

GORGEOUS

GOURI

La nueva era de la policaprolactona (PCL)

PROTOCOLO DE APLICACIÓN



medyglōbal

PREPARACIÓN PARA LA INYECCIÓN



Lavar la cara con agua tibia.



Aplicar crema anestésica en la zona de inyección.

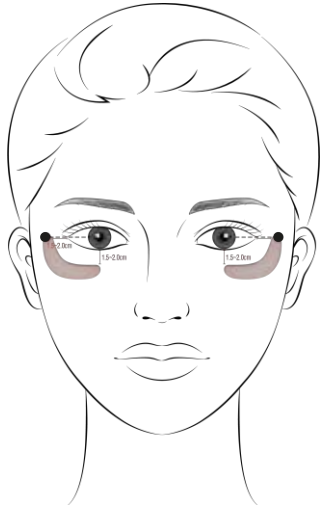


Dejarla actuar durante 20-30 minutos.

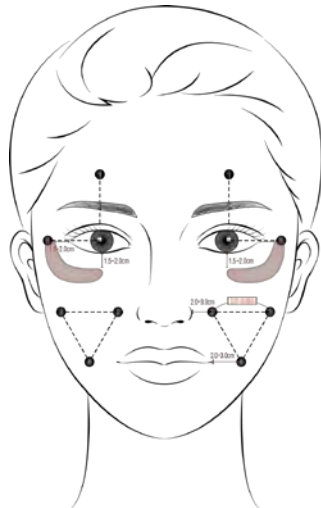


Limpiar la crema con un algodón con alcohol.

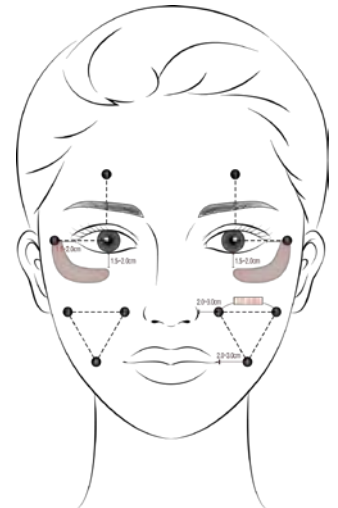
1 JERINGA



1+1 JERINGA



1+1+1 JERINGA



Protocolo para las ojeras

x2 / 0,5cc por punto

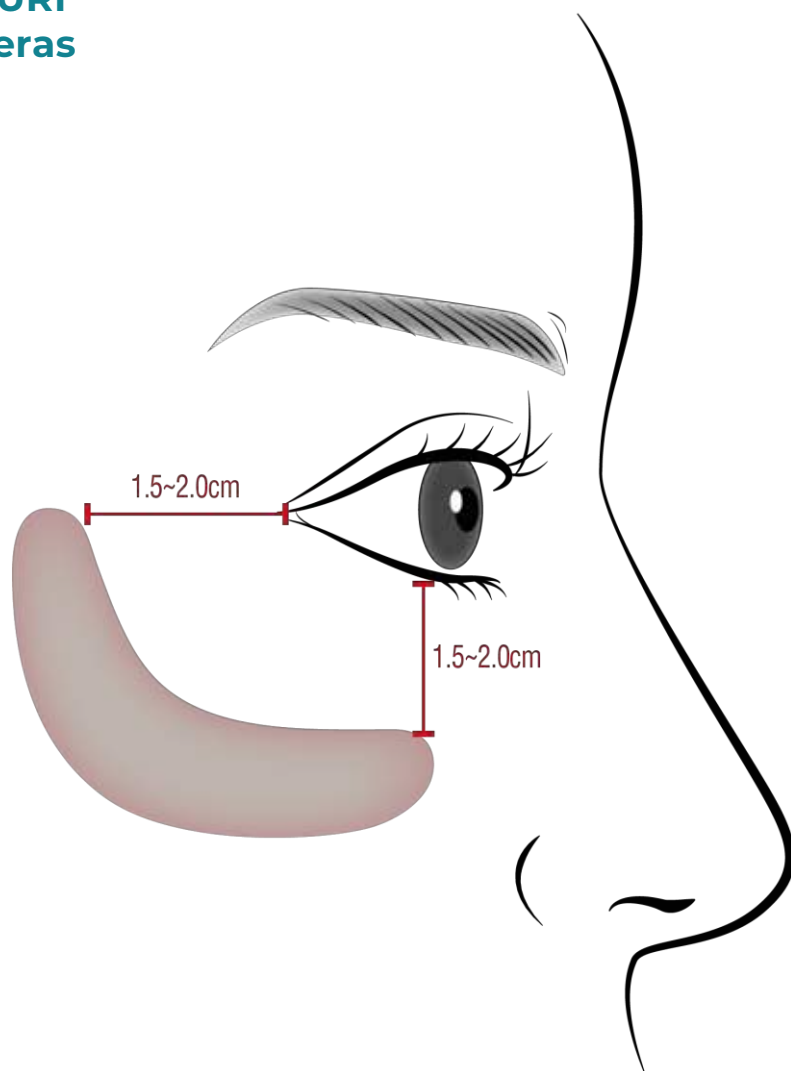
Protocolo general

x2 / 0,2cc por punto
x8 / 0,2cc por punto

Protocolo de mejora

x2 / 0,5cc por punto
x8 / 0,25cc por punto

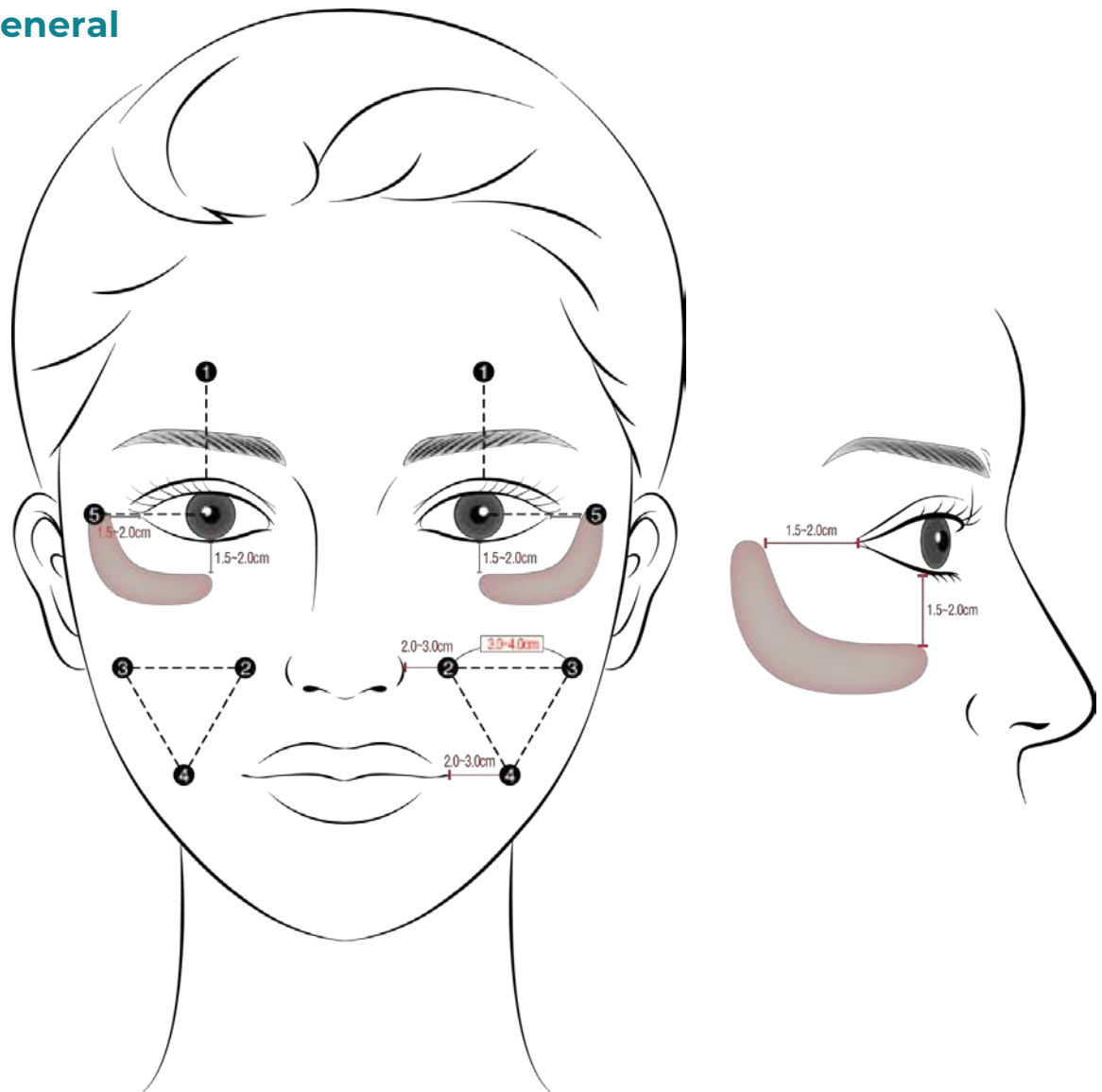
CÓMO INYECTAR GOURI Protocolo para las ojeras



- ↳ Inyectar en la dermis profunda
- ↳ Inyectar 0,5 cc por punto

Ter punto: Justo debajo de la pupila del ojo al mismo nivel que la parte media de la nariz

CÓMO INYECTAR GOURI Protocolo general



☞ Inyectar en la dermis profunda

☞ Inyectar 0,2 cc por punto

1º punto: Punto medio de la frente, por encima del centro de la pupila del ojo

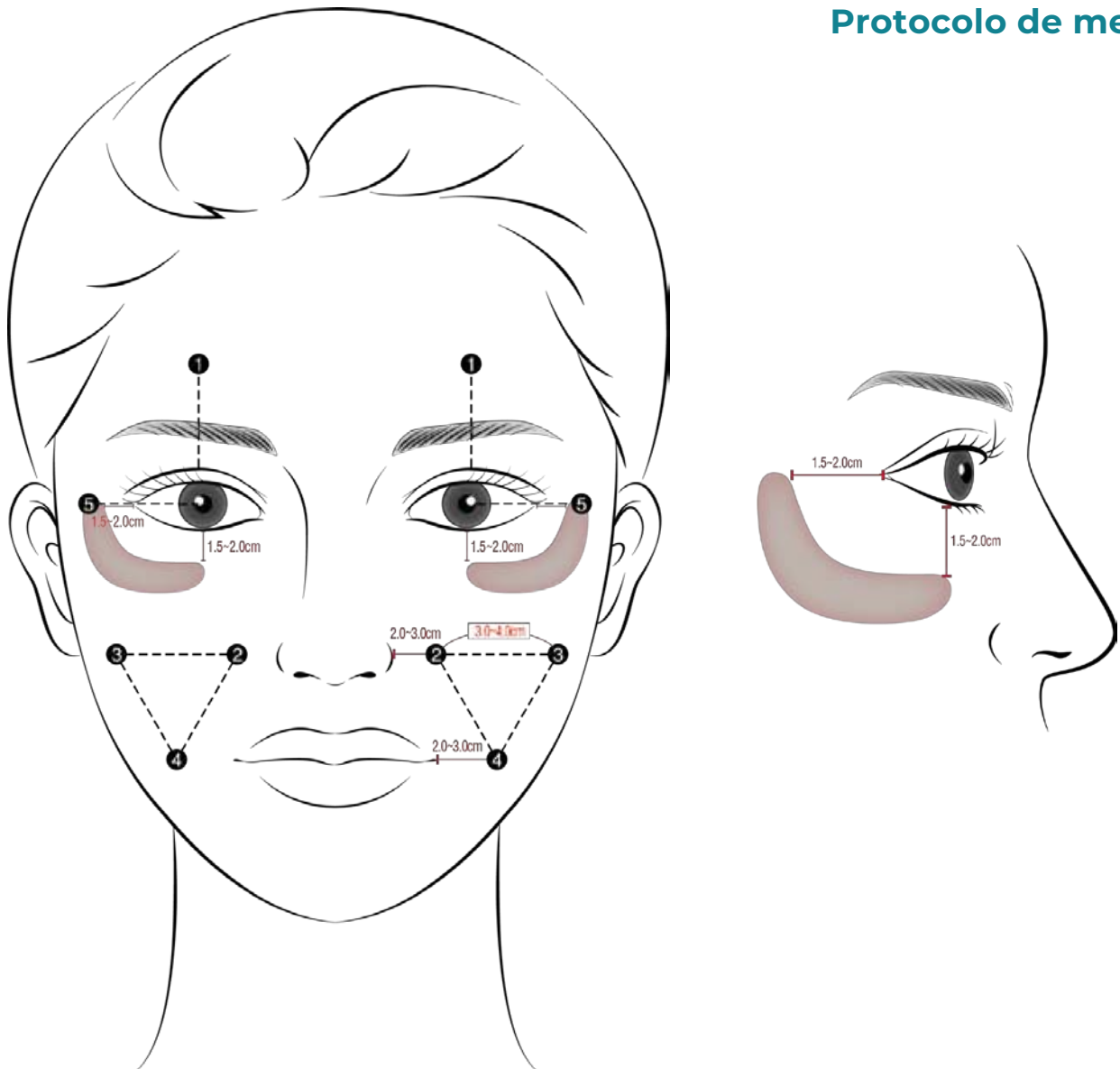
2º punto: Horizontal con las fosas nasales, a unos 2-3 cm de la nariz.

3º punto: Al mismo nivel que el 2º punto, por debajo del pómulo.

4º punto: Al mismo nivel que el final de la línea de los labios, situado en el centro entre el 2º y el 3º punto.

5º punto: Debajo de la pupila del ojo al mismo nivel que la parte media de la nariz.

CÓMO INYECTAR GOURI Protocolo de mejora



- ☞ Inyectar en la dermis profunda
- ☞ Inyectar 0,5 cc por punto - bajo el ojo
- ☞ Inyectar 0,25 cc por punto - toda la cara

Si quieres un cuidado especial, inyecta el mismo punto del protocolo general con 0,25cc para el 1° ~ 4° punto y con 0,5cc para el 5° punto.

PRECAUCIONES DE USO

El paciente debe evitar la exposición al calor y la radiación (sauna, sol), la natación/baño y el consumo de alcohol durante las primeras 24 horas.

Puede administrarse una crema anestésica o una inyección de anestesia local antes del procedimiento, a criterio médico.

Evite los vasos sanguíneos mientras se inyecta y tenga especial cuidado cuando trate las ojeras.

Si se trata de un paciente con alergia o Síndrome Irritable, se recomienda tomar Cetirizina (sin receta) de 30 minutos a 1 hora antes del tratamiento.

No se recomienda mezclar con otros productos.

PRECAUCIONES RELACIONADAS CON COVID 19

Evitar el tratamiento durante 2 meses antes de la vacunación o durante 1 mes después de la vacunación.

La cetirizina se recomienda entre 30 minutos y 1 hora antes del tratamiento.

CONSERVACIÓN Y DESPUÉS DE SU USO

Conservar a temperatura ambiente hasta 30°C y se recomienda utilizarlo todo en el mismo día, si es posible, justo después de abrirlo.

Después de usarlo, asegúrese de desecharlo.

medyglōbal

Solutions for aesthetic
and dermatological medicine



www.medyglobal.com